






VOLLGUMMI-STECKDOSENVERTEILER mit FI-Schalter Typ BSKMI

Die mit einem FI-Schalter der Baureihe „BSKMI“ ausgestatteten Geräte ermöglichen erstmals den Anschluss von frequenzbetriebenen Betriebsmittel an einen herkömmlichen FI-Schalter des Typ A. Der Vorteil in der Praxis ist, dass jetzt z. B. ein Kran mit CEE-Stecker 5/32 A, 400 V oder andere frequenzbetriebene Betriebsmittel direkt über diese Vollgummi-Steckdosenverteiler angesteckt werden dürfen und somit aufwändige Anschlussarbeiten entfallen.

| Typ: SVG 32/010-BSKMI Bestell-Nr. 6051 | Typ: SVG 32/110-BSKMI Bestell-Nr. 6053 | Typ: SLV 32/010-BSKMI Bestell-Nr. 6054 |
|--|---|--|
| Bestückung: Zuleitung 2 m H07RN-F 5 G 6 mit CEE-Stecker 5/32 A, 400 V 1 FI-Schalter 40/4/0,03 A, Typ DFS 4 B SK MI Abgang: 1 CEE-Steckdose 5/32 A, 400 V (ohne Versicherung) | Bestückung: Zuleitung 2 m H07RN-F 5 G 6 mit CEE-Stecker 5/32 A, 400 V 1 FI-Schalter 40/4/0,03 A, Typ DFS 4 B SK MI 1 Umschalter für 16/32 A - Steckdose Abgang: 1 CEE-Steckdose 5/16 A, 400 V 1 Automat C 16 A, 3-pol. 1 CEE-Steckdose 5/32 A, 400 V (ohne Versicherung) | Bestückung: Zuleitung 2 m H07RN-F 5 G 6 mit CEE-Stecker 5/32 A, 400 V 1 FI-Schalter 40/4/0,03 A, Typ DFS 4 B SK MI Abgang: 1 CEE-Steckdose 5/32 A, 400 V (ohne Versicherung) |
|  |  |  |